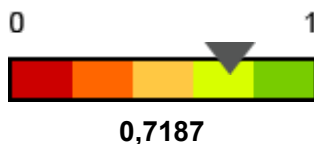
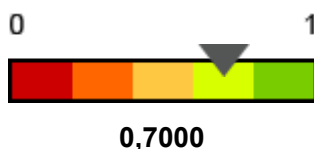


**Dados da operadora COOPERATIVA DOS USUÁRIOS DE SERVIÇOS DE SAÚDE DO VALE DO RIO DOS SINOS LTDA**

Nome Fantasia	COOPERSINOS LTDA
Registro ANS	40424-1
CNPJ	72.350.382/0001-94
Razão Social	COOPERATIVA DOS USUÁRIOS DE SERVIÇOS DE SAÚDE DO VALE DO RIO DOS SINOS LTDA
Situação do Registro ANS	Ativa
Total de Consumidores	3.439
Tipo	Operadora médico-hospitalar
Modalidade	Autogestão

[Voltar para consulta](#)**IDSS da operadora 2021 (Ano-base 2020)****Pontuação para operadora acreditada: Operadora não Acreditada****Ver mais informações****Indicador bônus**  
**Operadora não pontuada****1 - IDQS - QUALIDADE EM ATENÇÃO À SAÚDE**

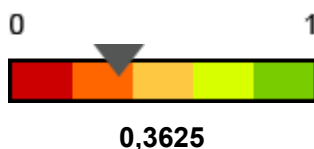
Avaliação do conjunto de ações em saúde que contribuem para o atendimento das necessidades de saúde dos beneficiários, com ênfase nas ações de promoção, prevenção e assistência à saúde prestada.



[Ver mais informações](#)

## 2- IDGA - GARANTIA DE ACESSO

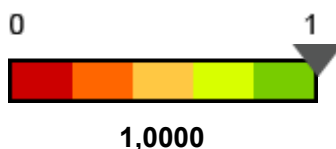
Condições relacionadas à rede assistencial que possibilitam a garantia de acesso, abrangendo a oferta de rede de prestadores.



[Ver mais informações](#)

## 3 - IDSM - SUSTENTABILIDADE NO MERCADO

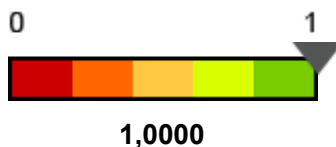
Monitoramento da sustentabilidade da operadora, considerando seu equilíbrio econômico-financeiro, passando pela satisfação do beneficiário e compromissos com prestadores.



[Ver mais informações](#)

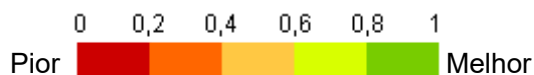
## 4 - IDGR - GESTÃO DE PROCESSOS E REGULAÇÃO

Entre outros indicadores, essa dimensão afere o cumprimento das obrigações técnicas e cadastrais das operadoras junto à ANS.




[Ver mais informações](#)

Faixas de notas de avaliação:

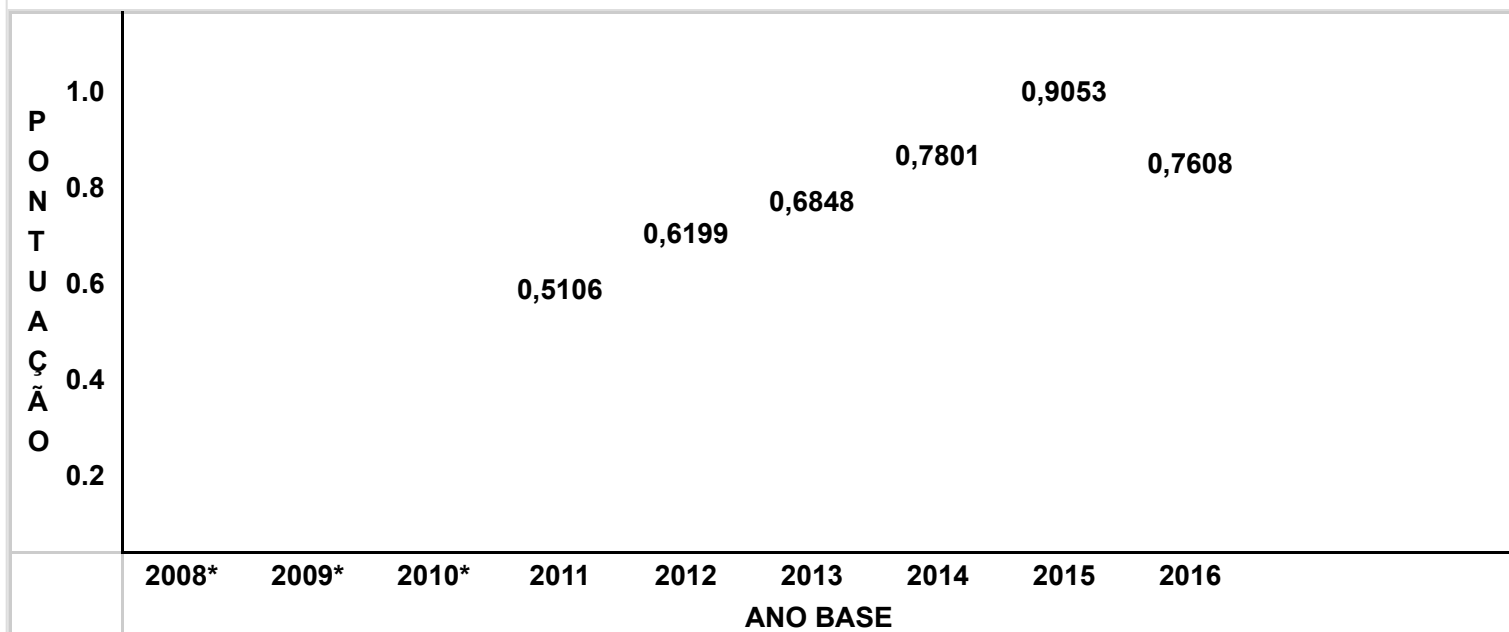


### Gráfico de evolução do IDSS - TISS

A ANS iniciou, a partir do IDSS ano-base 2017, uma nova etapa do Programa de Qualificação, que usa o Sistema de Informação do Padrão TISS (Troca de Informações na Saúde Suplementar) como fonte de dados para o processamento dos indicadores. A metodologia foi totalmente modificada, com os indicadores calculados sobre uma base de dados nova, gerando resultados que não são totalmente comparáveis com os anos anteriores.



### Gráfico de evolução do IDSS



Para os anos de 2008, 2009 e 2010 os resultados foram apresentados apenas por faixa.

